



Gobierno del Estado de México

Escuela Preparatoria Oficial No. 82

“José Revueltas”

“Hay que alcanzar la exaltación verdadera, para lograrlo, hay que ser serenos, sin prisas, estudiar, trabajar y disciplinarse”



Profesor: Juan Gerardo Brito Barrera

Materia: Informática I

<http://www.jgbb.com.mx>

1er. semestre grupo: _____ turno: _____ Maquina: _____

Alumno: _____ fecha: _____

Correo electrónico (e-mail): _____

Introducción

Bienvenidos al Curso de Informática I del ciclo escolar 2021-1

En la preparatoria oficial no. 82 (EPO82) se ha alineado al uso de la plataforma Classroom de Gsuite, está a quedado inmersa en otra MIGE (Modulo Integral de Gestión Escolar) por lo que los alumnos ahora tienen otra contraseña de esta última quedando atrás lo que varios maestros estaban utilizando diversos modos tecnológicos para la realización de las actividades de sus clases como plataformas educativas (Moodle, Schoology, Edmodo, entre otro) sin embargo existen otros más como: Blackboard, Educativa, Almagesto, etc.; pero que también algunos otros profesores y la escuela te llevarán al uso de blogs, correo electrónico, páginas web, redes sociales, etc.

Para comenzar te solicitamos que inicies tu correo electrónico Institucional.

Google
Iniciar sesión
Ir a Gmail

Correo electrónico o teléfono
bibj...03hdfrrn02@bggem.mx
¿Has olvidado tu correo electrónico?

¿No es tu ordenador? Usa el modo invitados para iniciar sesión de forma privada. [Más información](#)

Crear cuenta **Siguiente**

Escribe tu correo electrónico Institucional.

Luego, dale clic aquí.

Posteriormente debes de entrar a MIGE (Modulo Integral de Gestión Escolar)

Con solo entrar al siguiente link

<http://miges.edugem.gob.mx/>

ESTADO DE MÉXICO SEPOEMEX
Bienvenidos

MIGE
MÓDULO INTEGRAL DE GESTIÓN ESCOLAR

Elige tu perfil:

- Sedes de Transición a Educación Media Superior
- Alumnos de Preparatoria**
- Padre de Familia de Alumnos de Preparatoria

Dale clic aquí

Ahí te pedirá tu Curp y la contraseña que te proporciono tu orientador.

Elige tu perfil:

Sedes de Transición a Educación Media Superior

Alumnos de Preparatoria

¡Muy bien Alumno, ahora identificate con tu CURP!

Tu CURP

Tu Contraseña

Entrar

Por último, dale clic aquí

Escribe tu curp

Escribe tu contraseña, esta te la proporciono el Orientador

Padre de Familia de Alumnos de Preparatoria

Para continuar dale clic en:

BIENVENIDO BIENVENIDO BIENVENIDO A LA PREPARATORIA

Mis Datos Necesito Ayuda

Mi Google Suite en MIE

Mi Gmail Mi Classroom Mi Drive Mis Documentos Mis Hojas de cálculo Mis Presentaciones

Mi Calendario Mis Reuniones Mis Sitios Mis Chats Mis Grupos Mis Notas

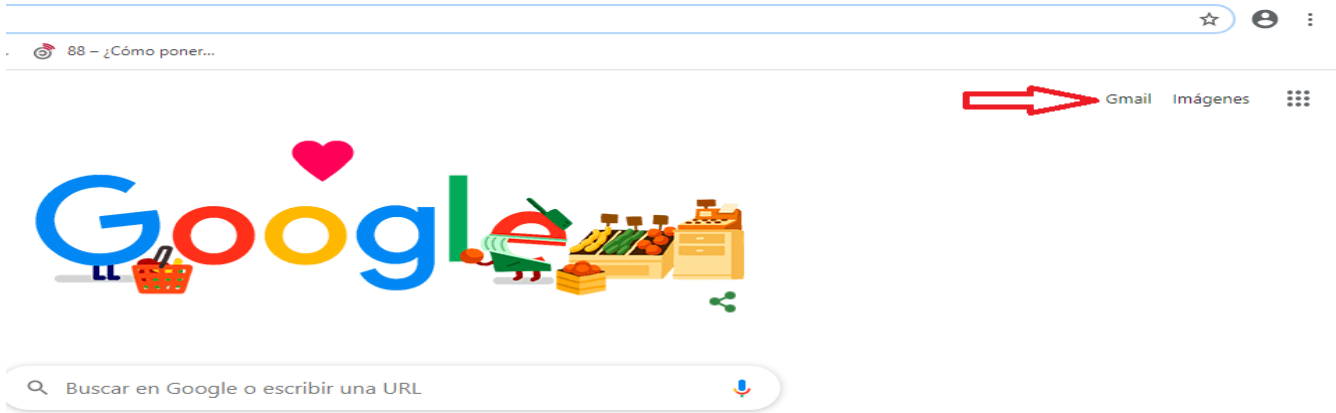
Mis Formularios Mis Contactos

SEAS
© 2020, Elmocorp Enterprise

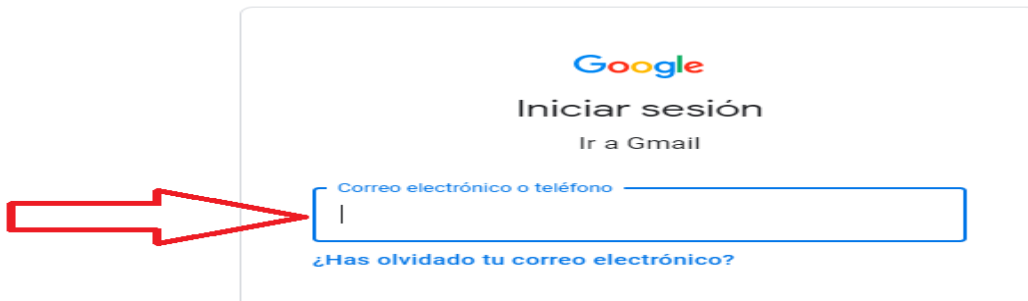
Clic en Classroom

En caso de que no puedas entrar, realízalo desde tu correo institucional.

Para entrar a Google Classroom realiza lo siguiente: Entra a Google Chrome y dale clic en Gmail



Posteriormente te pedirá tu correo electrónico, escribe el institucional, el que te dio tu orientadora.



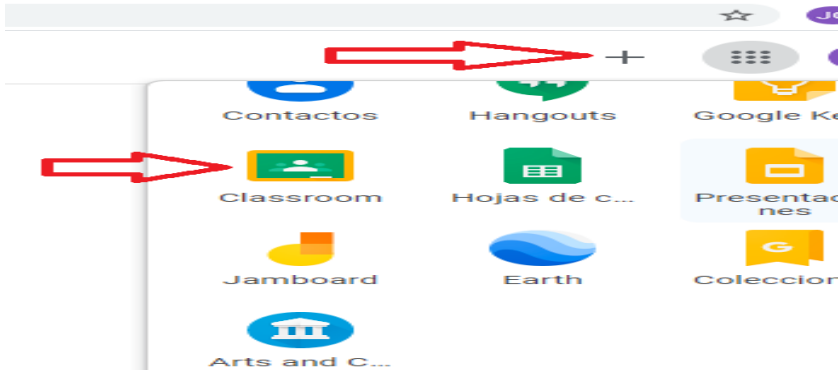
Después de escribir tu Gmail dale clic en siguiente



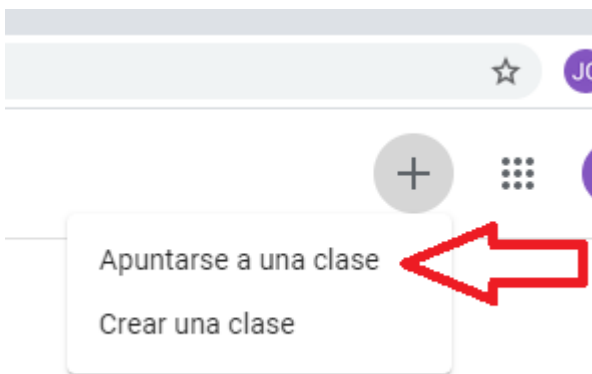
Te pedirá tu contraseña: la escribes y le das clic en siguiente.



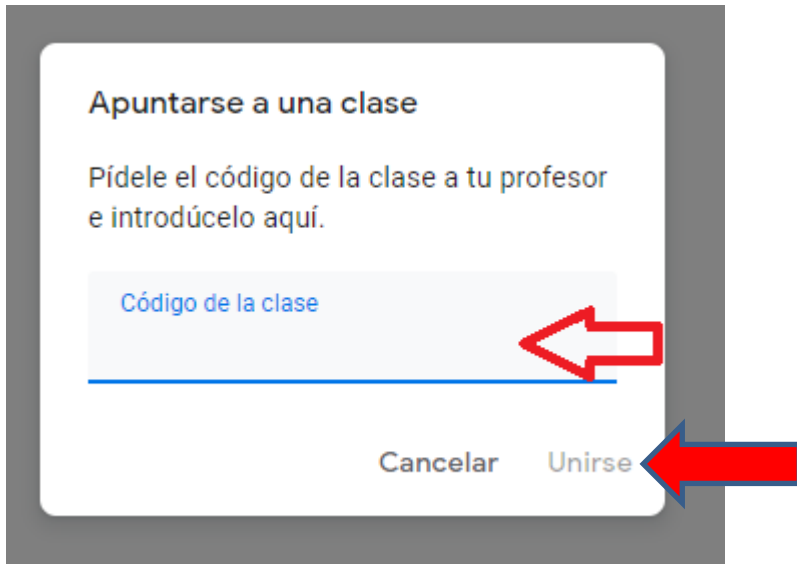
Si entras a tu correo busca Classroom y después le das clic en el signo +



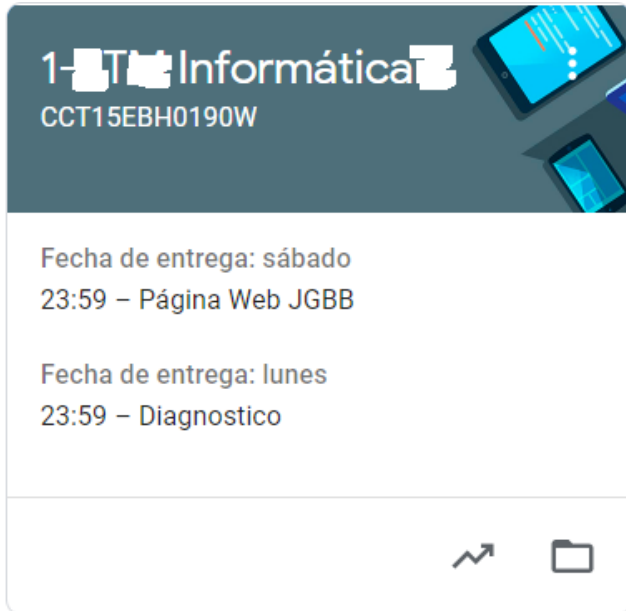
Al darle clic en el signo + tendrás dos opciones, le das clic en apuntarse a una clase:



El profesor te enviara por WhatsApp u Orientación, el código el cual puedes copiar y pegar o estar escribiendo cada letra o número donde te está señalando la flecha.



Posteriormente le vas a dar clic en Unirse y te aparecerá el curso



Ahora bien, debemos de tomar cuenta la página web con la que cuenta la materia de Informática y esta es:

<https://www.jgbb.com.mx/>

Que al abrir el link nos aparece:



EPO 82 INFORMÁTICA Y COMPUTACIÓN



Prof. Juan Gerardo Brito Barrera

EPO 82 INFORMÁTICA Y COMPUTACIÓN.

Bienvenidos maestros y alumnos de la preparatoria Oficial No. 82.

A los alumnos quiero comentarles que en esta página encontrarás todas las actividades que se estarán desarrollando en la Materia de Informática y computación.



"Hay que alcanzar la exaltación verdadera, para lograrlo, hay que ser serenos, sin prisas estudiar, trabajar y disciplinarse"

(José Revueltas)

" Los analfabetas del siglo XXI no son aquellos que no sepan leer o escribir sino aquellos que no pueden aprender, desaprender y reaprender"

(Alvin Toffler, 2006.)

SEI (Sector Educativo Independiente)

- Inicio
- Nosotros
- Maestros
- SERVICIOS ESCOLARES
- NUEVAS FRONTERAS
- BECAS MEDIA SUPERIOR
- Bibliotecas Virtuales
- Alumnos Computación
- Alumnos Inglés
- Eje transversal

Es importante que identifiquemos la sección que corresponde a las actividades que vas a realizar en el semestre y bimestre correspondiente. Que en este caso dale clic en: Alumnos computación, clic en Informática I, y selecciona Primer bimestre:

Informática I

En caso de que tengas dudas tendremos asesorías los días que tengamos clase de dos horas, de preferencia la primera hora en meet. Gracias.

Esta sección esta dividida en tres bimestres

Por favor dale clic en el bimestre de tu interés, este lo encontraras a lado derecho de la pantalla, o abajo de la materia de tu semestre.

[Primer Bimestre 2021-1](#) ← **Clic**

[Segundo Bimestre 2021-1](#)

[Tercer Bimestre 2021-1](#)

- Inicio
- Nosotros
- Maestros
- SERVICIOS ESCOLARES
- NUEVAS FRONTERAS
- BECAS MEDIA SUPERIOR
- Bibliotecas Virtuales
- Alumnos Computación ← **Clic**
- INFORMÁTICA I
 - PRIMER BIMESTRE 2021-1 ← **Clic**
 - SEGUNDO BIMESTRE 2021-1
 - TERCER BIMESTRE 2021-1
 - INFORMATICA II



Y aquí encontraras todas las actividades que realizaras durante el semestre, y el bimestre en turno:

Las actividades las puedes identificar por la fecha en la que tienes que realizarlas, todas ellas se cerrarán el viernes a la 22:00 horas.

Tus evidencias debes de subirlas a la plataforma (<https://classroom.google.com/h>) que es el segundo lugar existente en internet y en donde tu realizaras diversas actividades como: Registrarte al curso de las materias que llevas en el semestre, Resolver cuestionarios o formularios que van acorde a la materia y/o tema que se esté trabajando, entrega de tareas y actividades que se realizan en clase y fuera de esta, el portal de calificaciones que podrás consultarlo en cualquier momento y así podrás darle seguimiento a tus actividades de la materia, recuerda que la forma de evaluarte es:

Forma de evaluar el 1er. bimestre	Porcentaje	Plataforma	Rangos de la plataforma	Calificación
Asistencia participativa	30%	400	Mayor o igual a 950	10.00
Autoevaluación y coevaluación	10%		De 850 a 949.99	9.00
Leamos Juntos	20%	200	De 750 a 849.99	8.00
Examen	20%	200	De 650 a 749.99	7.00
Eje Transversal	20%	200	De 600 a 649.99	6.00
Total	100%	1000	Menor o igual a 599.99	5.00

La materia se anotará como no aprobada cuando:

- 1. Tenga menos del 80% de Asistencia**
- 2. Tenga reprobado 2 bimestres.**
- 3. Cuando el resultado del promedio de sus 3 parciales sea menor a 6.**

Los temas que vamos a ver en este semestre son:

I	<p>Word</p> <p>Conceptos básicos de Informática: Hardware, Software, Internet, Ciudadanía digital.</p> <p>Ciudadanía y seguridad digital: Valores de la ciudadanía digital, derechos y obligaciones de la ciudadanía digital, Resguardo de identidad, impacto de pertenecer a la ciudadanía digital.</p>
----------	-------------------------------------------------------------------------------------------------------------------------------------------------------------------------------------------------------------------------------------------------------------------------------------------------------------------------------

II	Power Point Navegadores, Buscadores, Correo electrónico, Redes Sociales, La nube, Ambientes virtuales.
III	Software de aplicación. Procesadores de texto: Interfaz del procesador de texto, edición básica de un documento. Presentadores digitales: Interfaz de presentaciones electrónicas, edición básica de una presentación electrónica incluyendo video y sonido. Hoja de Cálculo: Interfaz de una hoja de cálculo, Edición básica de una hoja de cálculo, formulas y funciones, gráficas.

Muy bien, para comenzar vamos a realizar las siguientes dos actividades en esta semana:

Actividad 1: Diagnóstico

Actividad 2: Reconociendo nuestra página web.

Gracias!!!!