



Gobierno del  
Estado de México

Escuela Preparatoria Oficial No. 82

“José Revueltas”

“Hay que alcanzar la exaltación verdadera, para lograrlo, hay que ser serenos, sin prisas, estudiar, trabajar y disciplinarse”

Profesor: Juan Gerardo Brito Barrera

Materia: Informática I

<http://www.jgbb.com.mx>



1er. semestre grupo: \_\_\_\_\_ turno: \_\_\_\_\_ Maquina: \_\_\_\_\_

Alumno: \_\_\_\_\_ fecha: \_\_\_\_\_

Correo electrónico (e-mail): \_\_\_\_\_

### Actividad 3

**Competencia alumnos: Identifica** Los conceptos básicos de Informática como: Hardware, Software, Internet y la ciudadanía digital al igual que la ciudadanía y seguridad digital. como son: Valores de la ciudadanía digital, derechos y obligaciones de la ciudadanía digital, Resguardo de identidad, impacto de pertenecer a la ciudadanía digital.

Para la realización del formulario de Hardware y software realiza lo siguiente:

Entra a nuestra página web: [jgbb.com.mx](http://jgbb.com.mx)


Clic en Informática I


Clic en 1er. Bimestre


Clic en descargar la presentación de hardware y software.


○ Actividades a realizar del 28 de septiembre al 2 de octubre de 2020.

---

 **Partes de la ventana de Word**  
Identifica las partes de la ventana de Word, y aspectos generales del funcionamiento del programa por medio de una presentación.  
Lectura  
ventana de word.pdf  
Documento Adobe Acrobat 469.7 KB  
[Descarga](#)

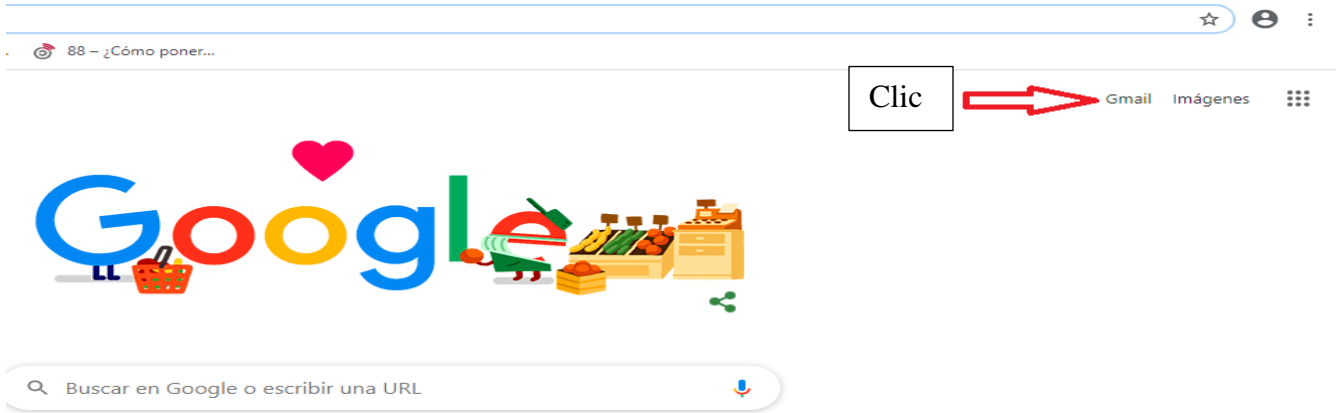
 **Actividad 2 Word 2020-1**  
Las partes de la Ventana de Word y  
Actividad 2 Informática I 2021-1.pdf  
Documento Adobe Acrobat 293.3 KB  
[Descarga](#)

 **Hardware y software**  
Identifica los conceptos básicos de Informática como: Hardware, Software, Internet y la ciudadanía digital al igual que la ciudadanía y seguridad digital. como son: Valores de la ciudadanía digital, derechos y obligaciones de la ciudadanía digital, Resguardo de identidad, impacto de pertenecer a la ciudadanía digital.  
Hardware y software.pdf  
Documento Adobe Acrobat 892.2 KB  
[Descarga](#)




Lee la presentación con detenimiento y realiza lo siguiente:

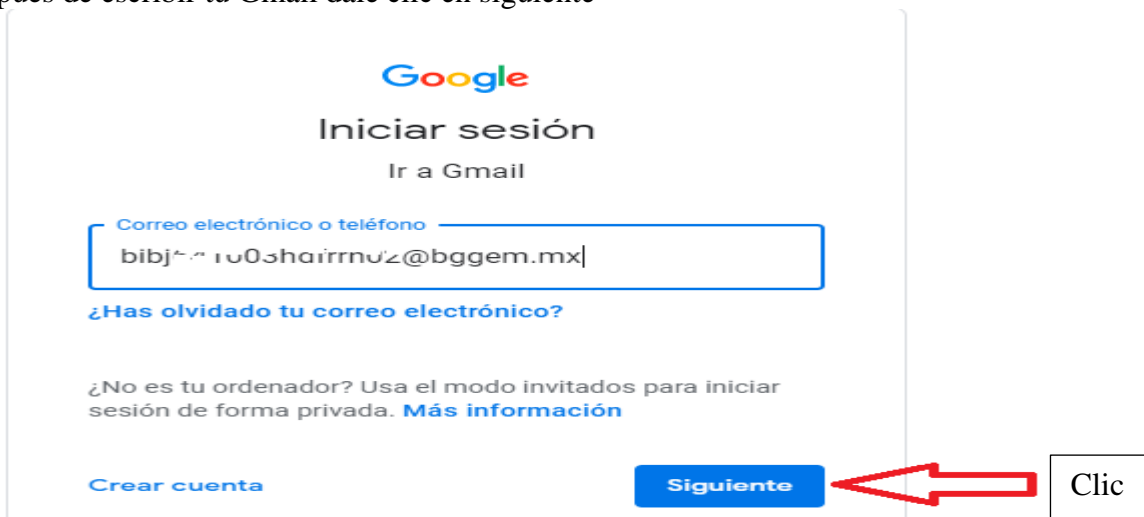
Entra a Google Classroom de la siguiente forma: Entra a Google Chrome y dale clic en Gmail



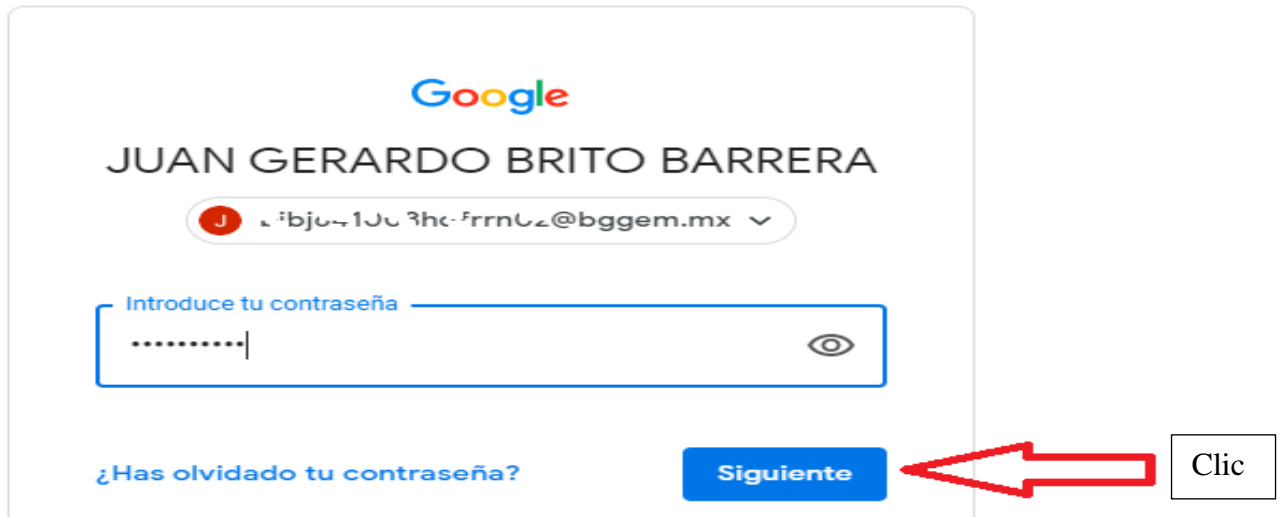
Posteriormente te pedirá tu correo electrónico, escribe el institucional, el que te dio tu orientador.



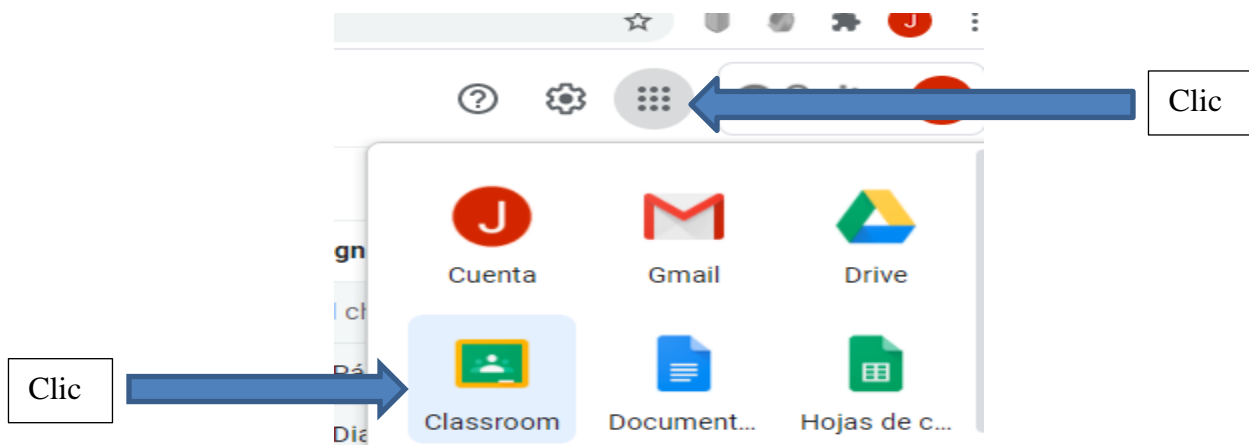
Después de escribir tu Gmail dale clic en siguiente



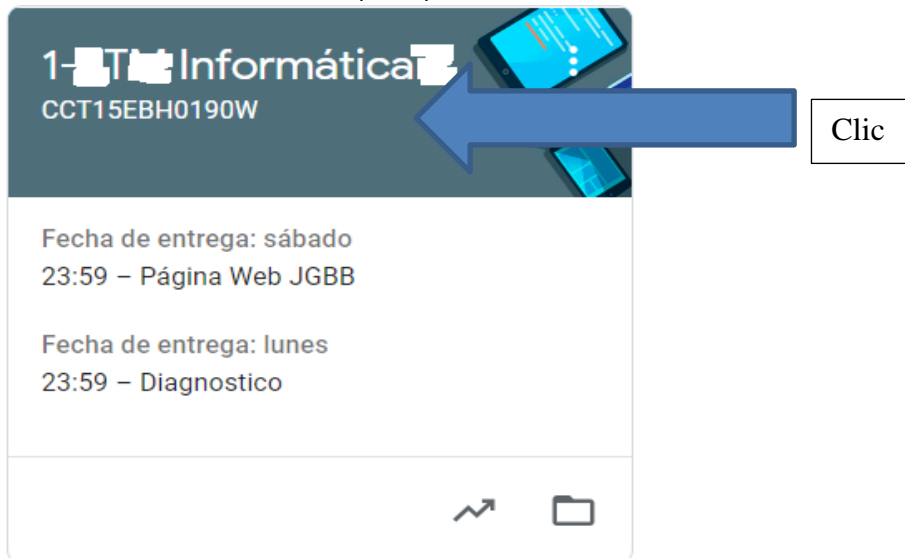
Te pedirá tu contraseña: la escribes y le das clic en siguiente.



Por último, le das clic en donde en el menú  donde están los 9 puntos, luego clic en classroom.



Seleccionas la materia, como la que te presento a continuación:



Ahora dale clic en la materia, clic en trabajo en clase, clic en Semana 2, clic en Hardware y Software; y clic en el formulario de Hardware y software.

Tablón Trabajo de clase Personas Calificaciones

Hardware y Software Publicado el 2 oct.

Actividad 3 Informática I **Clic**

Publicado el 2 oct. (Última modificación: 2 oct.)

Descarga la presentación de Hardware y software y contesta el siguiente formulario.

13	41
Han presentado la tarea	Asignadas

Hardware y software Formularios de Google **Clic**

Ver tarea

En este cuestionario se te preguntará lo relacionado a: Hardware, Software, Internet y la ciudadanía digital al igual que la ciudadanía y seguridad digital. como son: Valores de la ciudadanía digital, derechos y obligaciones de la ciudadanía digital, Resguardo de identidad, impacto de pertenecer a la ciudadanía digital.

!!!!Gracias!!!!