



Gobierno del Estado de México

Escuela Preparatoria Oficial No. 82

“José Revueltas”

“Hay que alcanzar la exaltación verdadera, para lograrlo, hay que ser serenos, sin prisas, estudiar, trabajar y disciplinarse”

Profesor: Juan Gerardo Brito Barrera

Materia: Informática I

http://www.jgbb.com.mx



1er. semestre grupo: _____ turno: _____ Maquina: _____

Alumno: _____ fecha: _____

Correo electrónico (e-mail): _____

Actividad 2

Competencia alumnos: Relaciona las partes de la ventana de Word por medio de un formulario.

Para la realización del formulario de Word realiza lo siguiente:

Entra a nuestra página web: jgbb.com.mx

Clic en Informática I

Clic en 1er. Bimestre

Clic en descargar la ventana de Word

Actividades a realizar del 28 de septiembre al 2 de octubre de 2020.



Partes de la ventana de Word

Identifica las partes de la ventana de Word, y aspectos generales del funcionamiento del programa por medio de una presentación.

Lectura

ventana de word.pdf

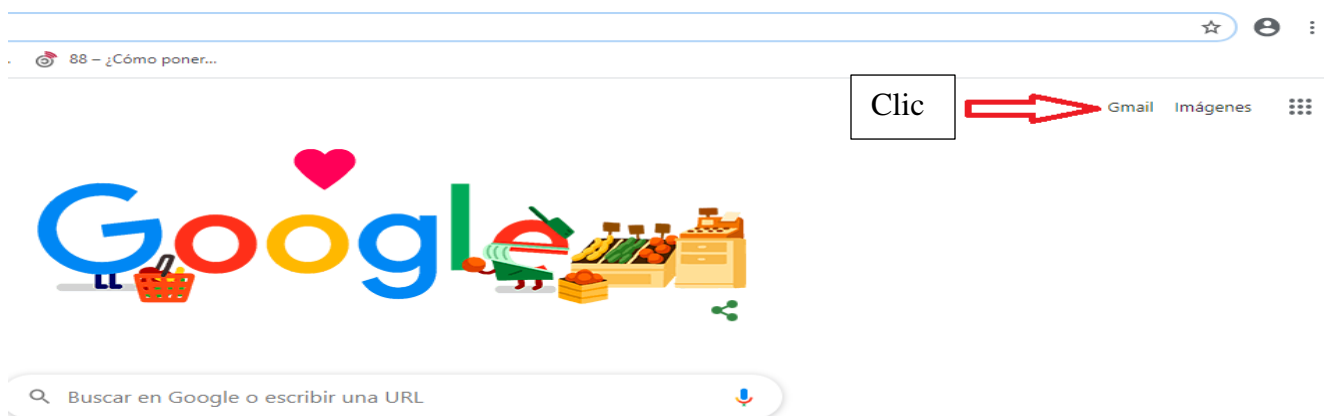
Documento Adobe Acrobat 382.7 KB

[Descarga](#)




Lee la presentación con detenimiento y realiza lo siguiente:

Entra a Google Classroom de la siguiente forma: Entra a Google Chrome y dale clic en Gmail



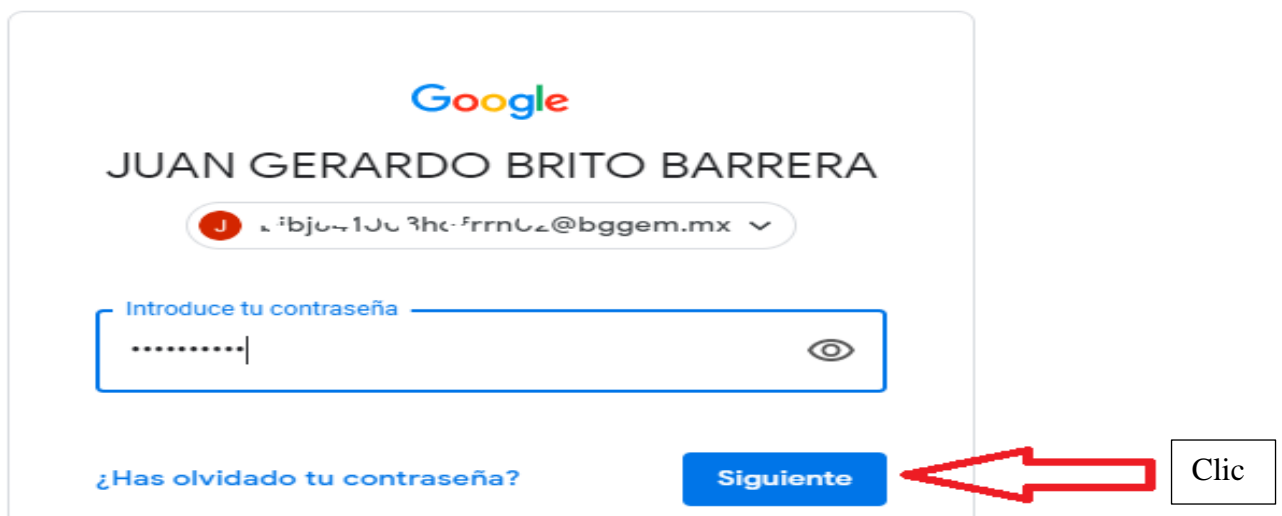
Posteriormente te pedirá tu correo electrónico, escribe el institucional, el que te dio tu orientador.



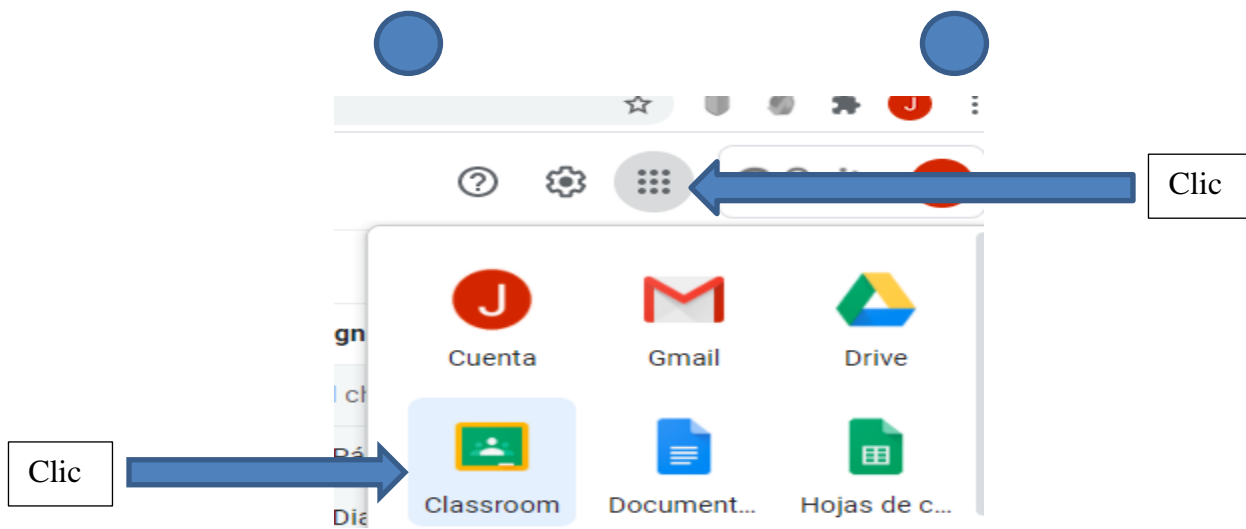
Después de escribir tu Gmail dale clic en siguiente



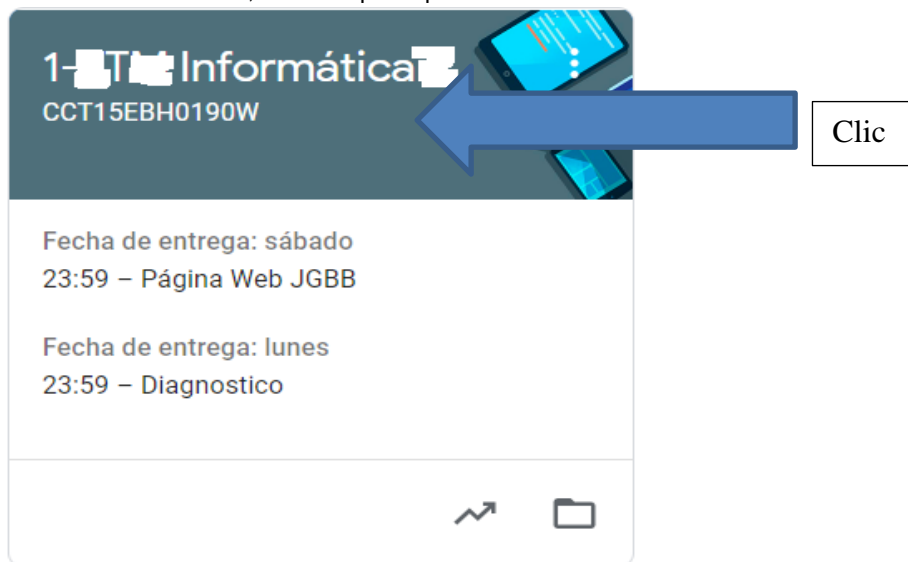
Te pedirá tu contraseña: la escribes y le das clic en siguiente.



Por último, le das clic en donde en el menú  donde están los 9 puntos, luego clic en classroom.



Seleccionas la materia, como la que te presento a continuación:



Ahora dale clic en la materia, clic en trabajo en clase, clic en la ventana de Word y clic en el formulario de la ventana de Word.



En este cuestionario te preguntará lo relacionado al procesador de textos de Word.

¡¡¡¡Gracias!!!!