



Gobierno del Estado de México

Escuela Preparatoria Oficial No. 82

“José Revueltas”

“Hay que alcanzar la exaltación verdadera, para lograrlo, hay que ser serenos, sin prisas, estudiar, trabajar y disciplinarse”

Profesor: Silvia Andrea Jasoo Cruz

Inglés II

http://www.jgbb.com.mx



2do. semestre grupo: _____ turno: _____ Maquina: _____
Alumno: _____ fecha: _____

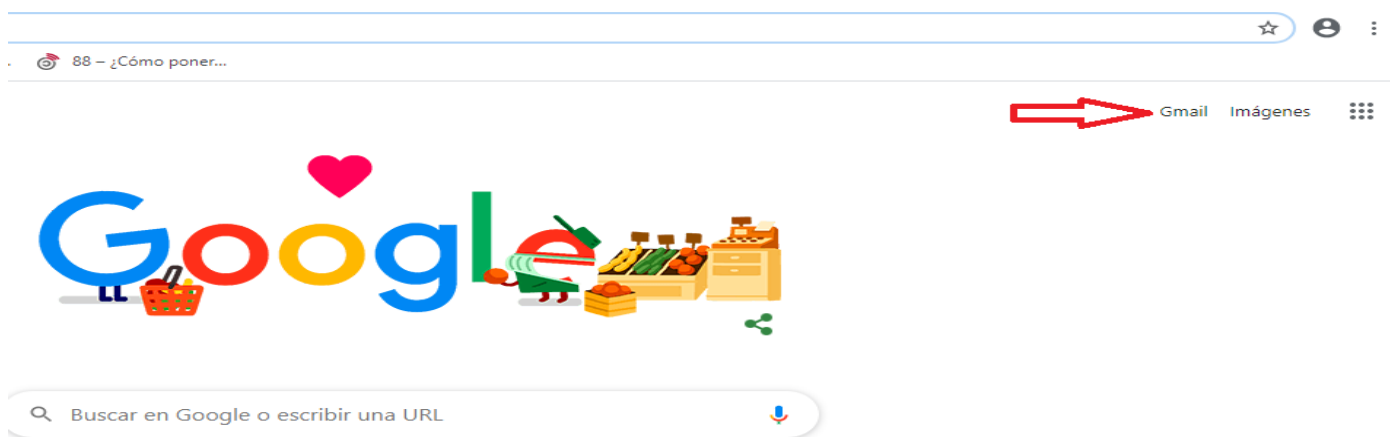
Saludos alumn@s

Si ésta práctica ya la realizaste con el profesor Juan Gerardo Brito Barrera. Ya no la realices


En esta práctica se solicita al alumno actualizar su correo electrónico en la plataforma, el correo electrónico debe ser el de la Suite Gmail que les proporcione el gobierno del Estado de México, es decir se cambiarán todos los correos que se tienen en la plataforma udimx.education. Y se actualizará con el que mandó el gobierno del Estado de México, que tiene la terminación bggem.mx.

Proceso para la activación y actualización del correo.

Entra a Google Chrome y dale clic en Gmail



Posteriormente te pedirá tu correo electrónico



Después de escribir tu Gmail dale clic en siguiente


Iniciar sesión
Ir a Gmail

Correo electrónico o teléfono

[¿Has olvidado tu correo electrónico?](#)

¿No es tu ordenador? Usa el modo invitados para iniciar sesión de forma privada. [Más información](#)

[Crear cuenta](#) [Siguiente](#) 

Aquí van a ocurrir **dos opciones**:

Opción 1) Si ya activaste tu correo te solicitará tu nueva contraseña y le darás clic en siguiente


JUAN GERARDO BRITO BARRERA

Introduce tu contraseña

[¿Has olvidado tu contraseña?](#) [Siguiente](#) 


Opción 2) Si no has activado tu correo electrónico, utilizaras la contraseña que tu orientador(a) te proporciono, que por lo regular es similar a la de tu correo electrónico hasta antes del arroba (@). Y dale clic en siguiente.


JUAN GERARDO BRITO BARRERA

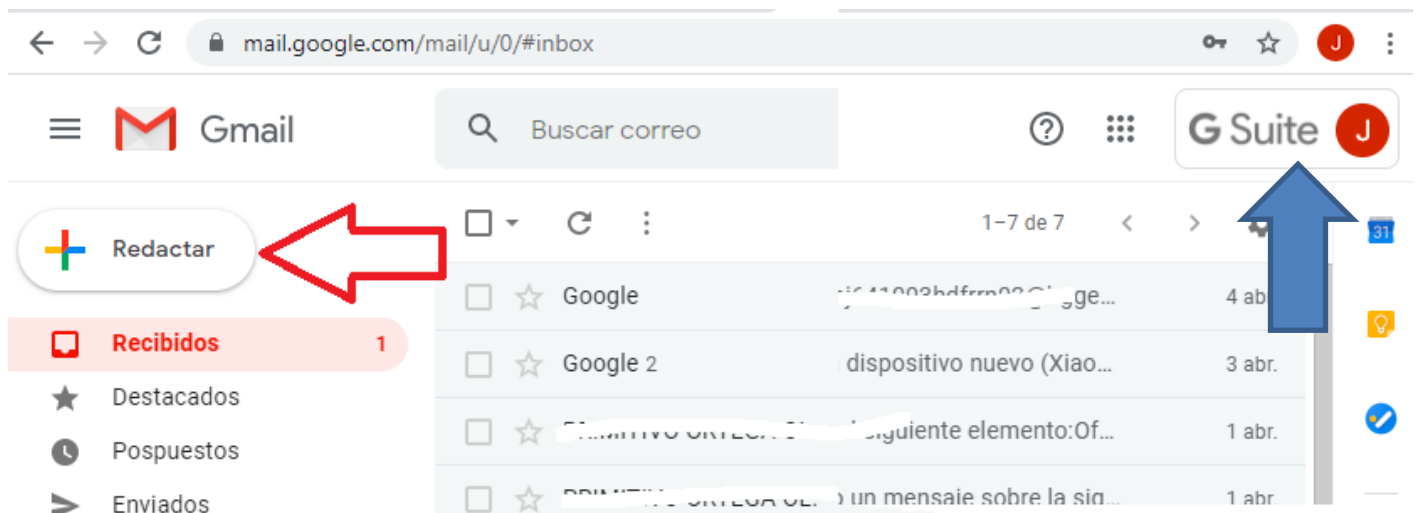
Introduce tu contraseña

[¿Has olvidado tu contraseña?](#) [Siguiente](#) 

Después te solicitará que renueves tu contraseña, esta deberá ser una que nunca olvides. Y dale clic en siguiente.

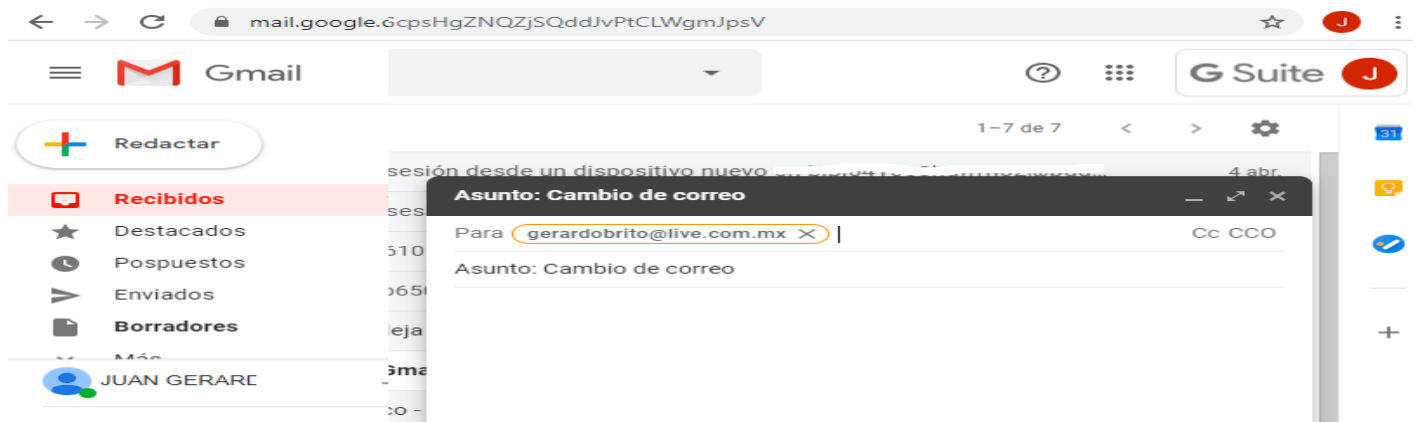


Ahora bien, para que actualices tu e-mail en la plataforma solo envíame un correo a: gerardobrito@live.com.mx, para ello realiza lo siguiente, cuando este dentro de tu correo **GSuite**, dale clic en **Redactar**.



En redactar deberás escribir en para, el correo gerardobrito@live.com.mx

En asunto: cambio de correo

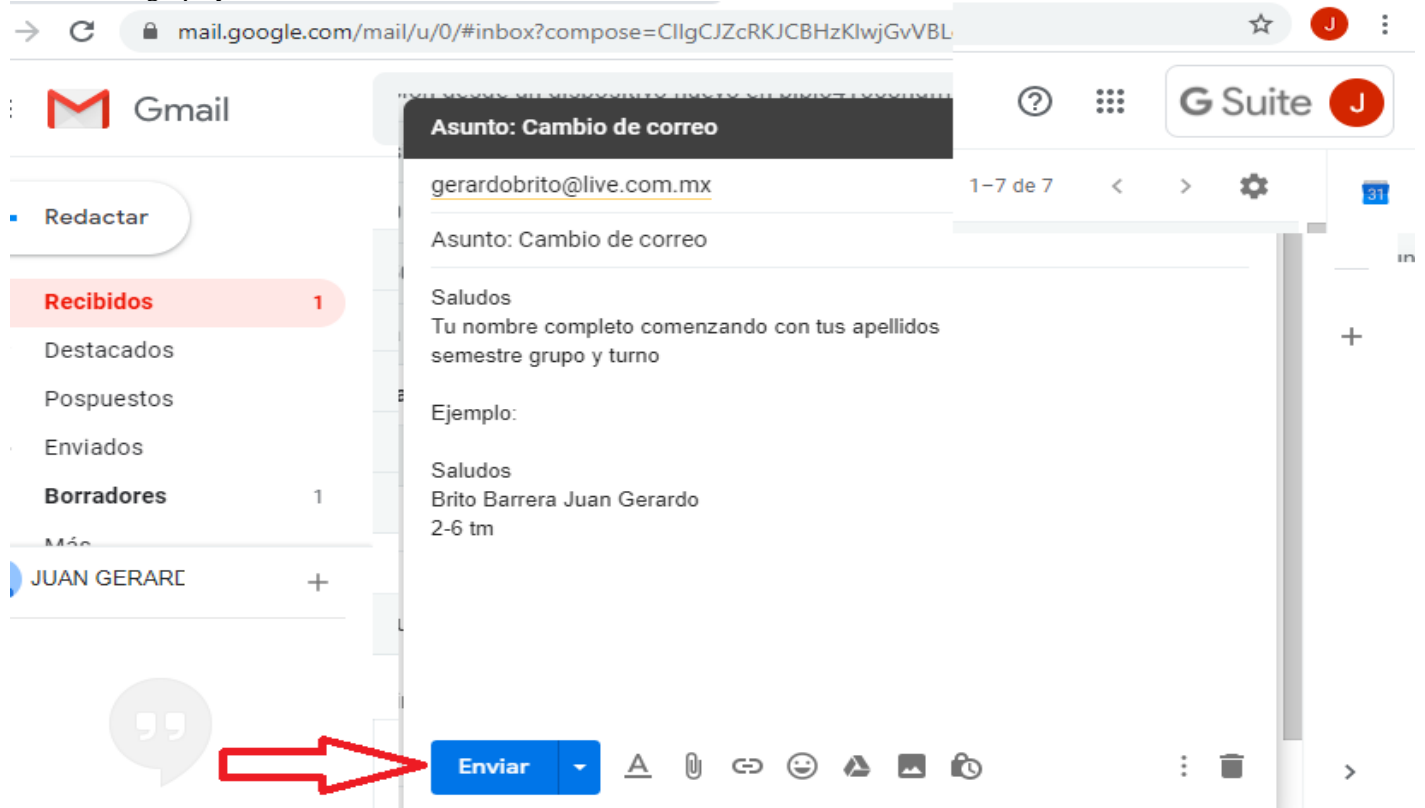


Ahora solo dale clic en el espacio de redactar y escribe:

Saludos

Tu nombre completo comenzando con apellidos

Tu semestre grupo y turno



Y por último dale clic en enviar.

No olvides cerrar tu sesión de bggem.mx que se encuentra en Gmail.

Valor de la practica 10 puntos

Nota: no se tomarán como válidos ningún correo que no tenga la extensión **bggem.mx**

Valor 50 puntos.